

X-BAR GL エク্সバー GL

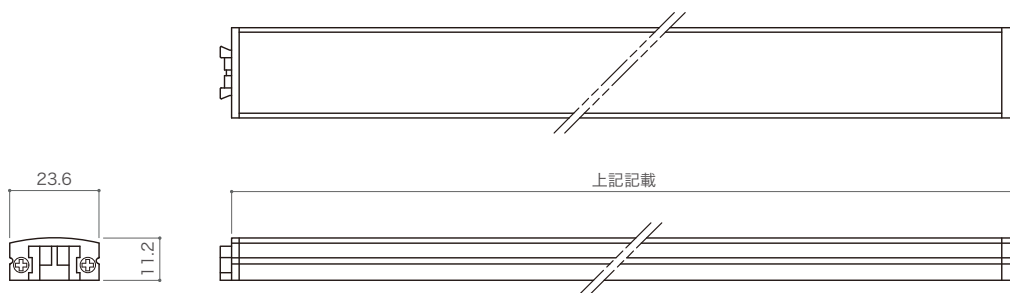
このたびは弊社商品をお買い上げ頂きましてありがとうございます。ご使用になられる前に必ず本説明書をお読みの上、正しくお使いください。

商品図及び仕様

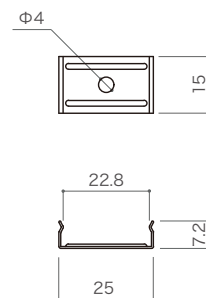
型番	LEDカラー	長さ	重量	消費電力	定格電圧	最大接続長	使用環境
BG150-3W24V27	2700K	150mm	35 g	3W	DC24V	5m	屋内仕様
BG150-3W24V35	3500K						
BG150-3W24V50	5000K						
BG300-5W24V27	2700K	300mm	75 g	5W			
BG300-5W24V35	3500K						
BG300-5W24V50	5000K						
BG900-13W24V27	2700K	900mm	230 g	13W			
BG900-13W24V35	3500K						
BG900-13W24V50	5000K						

保証期間	出荷日より1年間
------	----------

本体



専用クリップ



ご使用前に必ずお読みください

安全にお使いいただくために

- ・電源は必ず接続する灯具に適応したスイッチング電源（DC24V）をご使用ください。
- ・LED灯具を連結する際は必ず合計5m以下になるように接続してください。
- ・本商品を改造、分解するなど無理な方法でのご使用はしないでください。
- ・本商品に異常が発生したらすぐに電源を切り販売店、工事に相談してください。
- ・本商品を布や紙などで覆ったりしないでください。
- ・またカーテンや揮発物など燃えやすい物の付近には設置しないでください。
- ・ご使用されるスイッチング電源の容量をご確認の上ご使用ください。
- ・メンテナンスが可能な場所に設置してください。

本商品は以下のような環境では使用しないでください

- ・常時振動や衝撃がある場所。
- ・水がかかる場所。
- ・水分や湿気等で結露が生じる可能性のある場所。
- ・不安定な場所。
- ・腐食性のガスが発生する場所。
- ・湿度の高い場所。
- ・有機溶剤がかかる場所。
- ・密閉空間や周囲温度が高い場所。

ご使用になる前の注意点

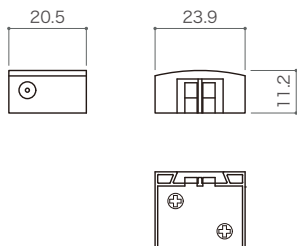
- ・ご使用になる前に必ず動作確認を行ってください。
- ・本商品は屋内仕様です。屋外ではご使用しないでください。
- ・24時間連続使用など1日20時間以上の長時間使用の場合は保証期間を半分とします。

オプション品

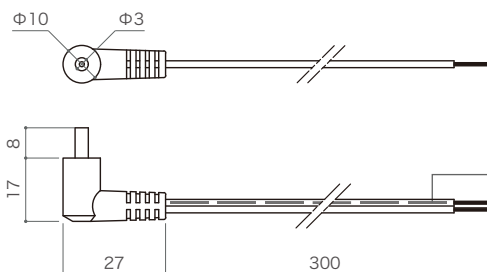
商品名	専用スタートコネクター+ミニプラグ
型番	BG-SI
重量	4.2g (専用コネクター) ,10g (ミニプラグ)

保証期間	出荷日より1年間
------	----------

専用スタートコネクター



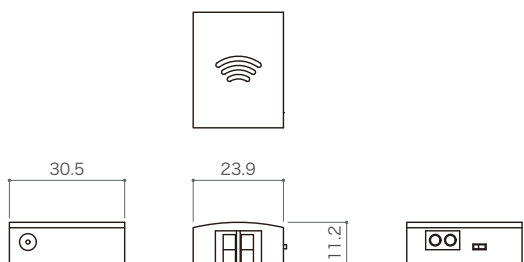
ミニプラグ



極性
白：+
破線表記あり：-

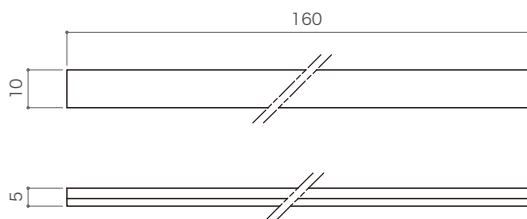
商品名	専用センサー付きスタートコネクター
型番	BG-SI-S
重量	6.2g

保証期間	出荷日より1年間
------	----------



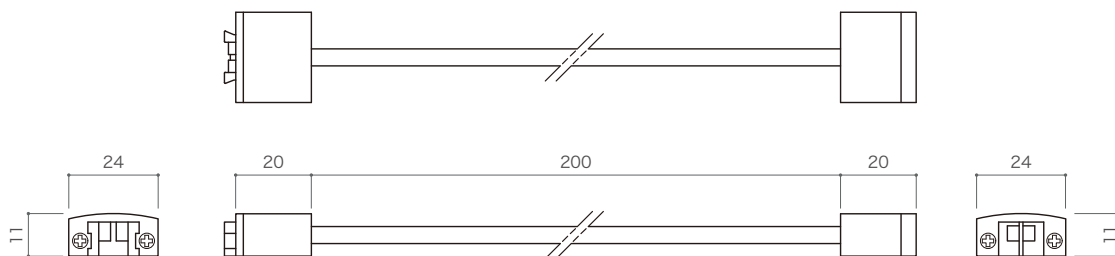
商品名	専用両面テープ付きマグネット
型番	BG-TM
重量	8g

保証期間	保証対象外
------	-------



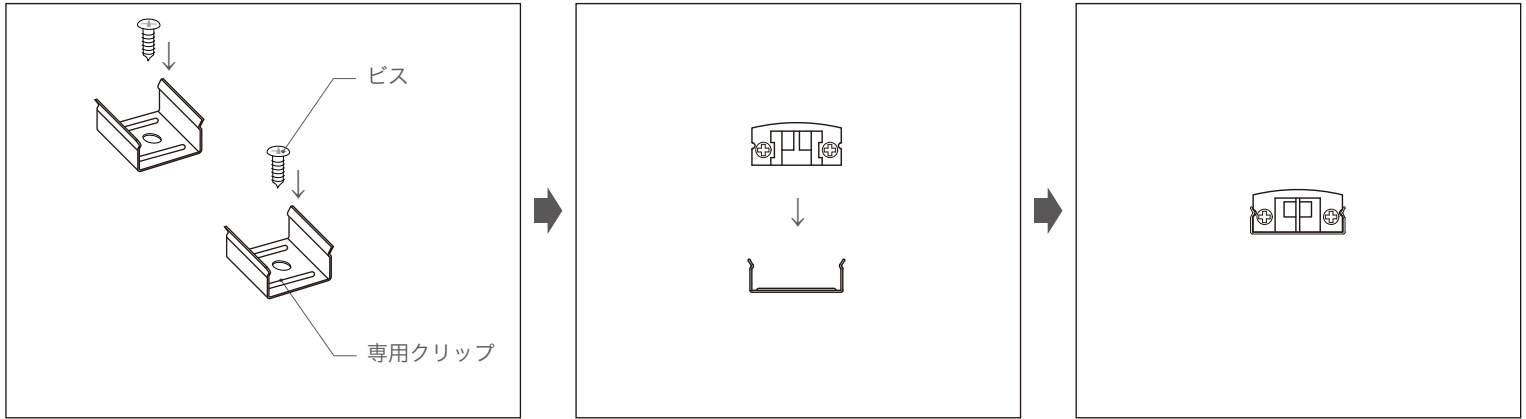
商品名	専用エクステンションコード
型番	BG-EX
重量	15g

保証期間	保証対象外
------	-------



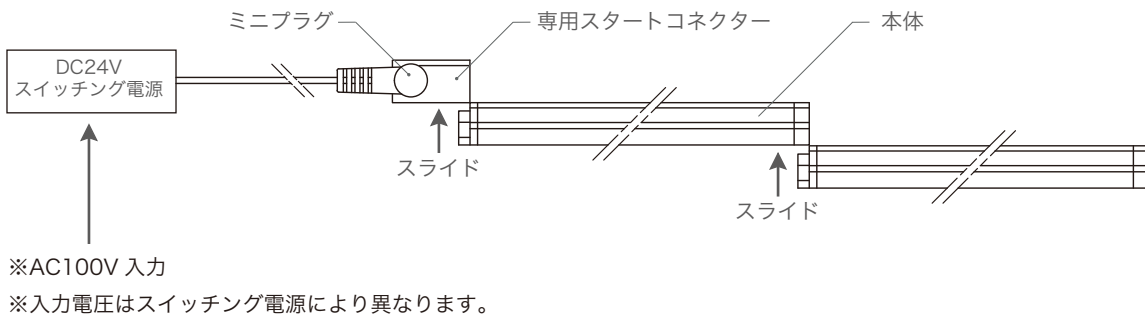
■ 専用クリップ取付方法

1. 設置したい箇所にクリップをビス等でしっかりと固定してください。
2. クリップ設置後、本体を取り付けてください。



接続方法

1. 専用スタートコネクター又は専用センサー付きスタートコネクターに本体の凹凸を合わせスライドして取り付けます。
2. 連結する場合は最長5mまで接続できます。



■ 調光接続例 (DMX コントローラー制御する場合)

