

X-RIBBON II

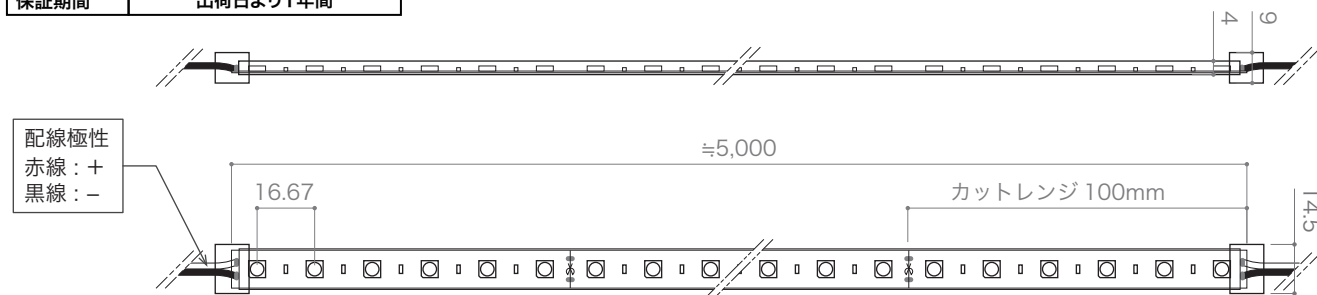
エックスリボン 2

このたびは弊社商品をお買い上げ頂きましてありがとうございます。ご使用になられる前に必ず本説明書をお読みの上、正しくお使いください。

商品図及び仕様

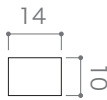
型番	X-RBS-23-24	X-RBS-27-24	X-RBS-52-24
LEDカラー	2300K	2700K	5200K
定格電圧	DC24V		
消費電力	11.6W/m		
照射角度	120°		
最大接続数	10m		
カットレンジ	100mm		
使用環境	屋内仕様		
備考	CRI90		

保証期間	出荷日より1年間
------	----------

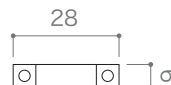


オプション品

専用エンドキャップ	
型番	EF-RB-CAP
重量	0.3g/個



取付サドル	
型番	EF-RB-SD
重量	0.3g/個



保証期間	オプション品は保証対象外
------	--------------

ご使用前に必ずお読みください

安全にお使いいただくために

- 電源は必ずDC24Vスイッチング電源をご使用ください。
- 本商品は屋内仕様です。屋外では使用しないでください。
- 本商品を改造、分解するなど無理な方法でのご使用はしないでください。
- 本商品に異常が発生したらすぐに電源を切り販売店、工事に相談してください。
- 水中での使用はしないでください。
- 本商品を布や紙などで覆ったりしないでください。
- またカーテンや揮発物など燃えやすい物の付近には設置しないでください。
- 結線箇所、末端、カットした部分は別途自己融着テープ、ビニールテープ、シリコン等を使用して絶縁、防水処理をしてください。
- ご使用になるスイッチング電源の容量をご確認の上ご使用ください。
- スイッチング電源は使用する環境で負荷率が変わることがございますのでご注意ください。
- 本灯具に通電したまま切断、結線などはしないでください。
- 結線する際は極性を合わせてください。
- メンテナンスが可能な場所に設置してください。

本灯具は以下のような環境では使用しないでください

- 常時振動や衝撃がある場所。
- 水がかかる場所。
- 不安定な場所。
- 腐食性のガスが発生する場所。
- 湿度の高い場所。
- 有機溶剤がかかる場所。
- 密閉空間や周囲温度が高い場所。

ご使用になる前の注意点

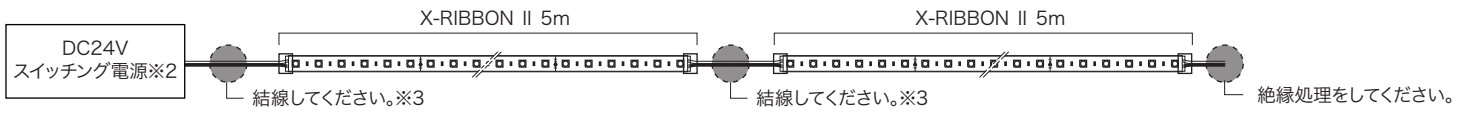
- ご使用になる前に必ず点灯確認を行ってください。
- 付属の両面テープの接着を良くするため取付面のゴミや、水分、油分などを予め拭き取ってからご使用ください。
- 本灯具の固定は付属の両面テープと別途シリコンやビスなどを使用してしっかりと固定してください。
- 24時間連続使用など1日20時間以上の長時間使用の場合は保証期間を半分とします。
- 工事完了前に灯具との結線箇所等にてテスターで電圧の再確認を行ってください。
- 最大接続数を超える場合は系統分けをして配線してください。

 株式会社 エフェクトメイジ

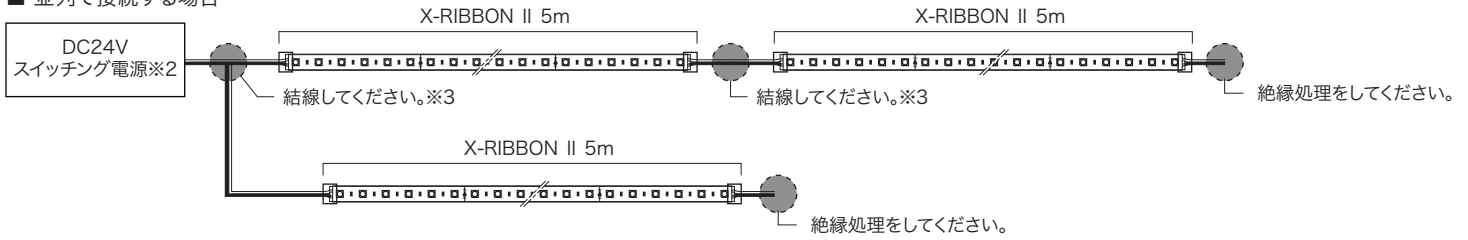
〒457-0863 愛知県名古屋市中区豊 2-35-19
TEL 052-694-1313 FAX 052-694-0013

接続例

■ 直列で接続する場合 ※1

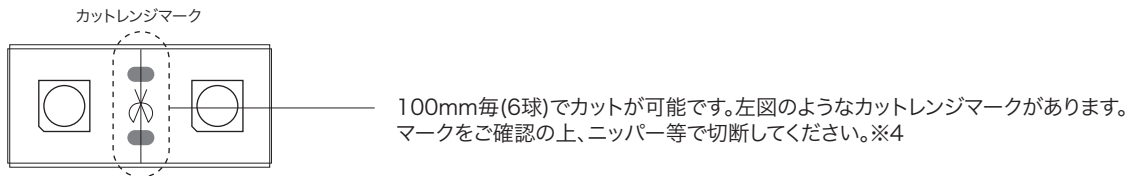


■ 並列で接続する場合

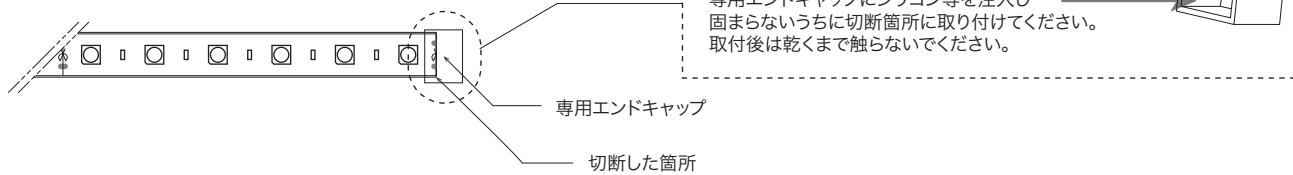


- ※1 最大直列長は10mです。10mを超える接続はシステムを分けてください。
 ※2 DC24V電源から本灯具末端まで15m以内に設置することを推奨致します。
 ※3 必ず極性を合わせて結線してください。赤(+)、黒(-)

■ カットしてご使用する場合



※4 切断した箇所はエンドキャップを使用し絶縁処理をしてください。



■ 取付方法

取付面のゴミや水分、油分等を予め拭き取り付属の両面テープを使用して仮止めをしてください。
 両面テープの仮止め後、シリコン等で固定していただくか取付サドル※5 を使用し本灯具を固定してください。

※5 取付サドルの取付穴(Φ3mm)にあったビス(別途)を使用し固定してください。

