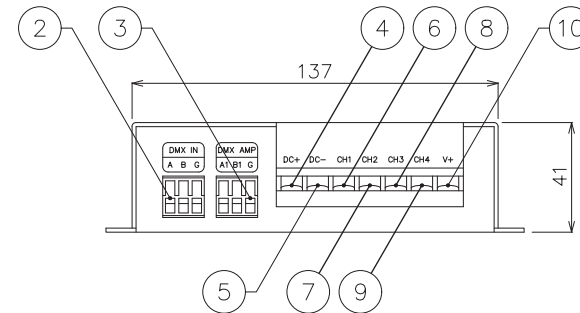
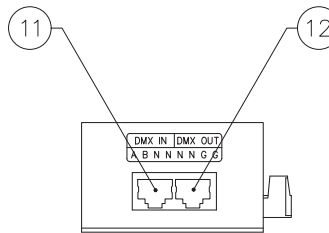
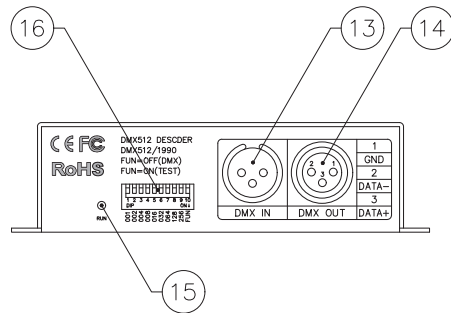
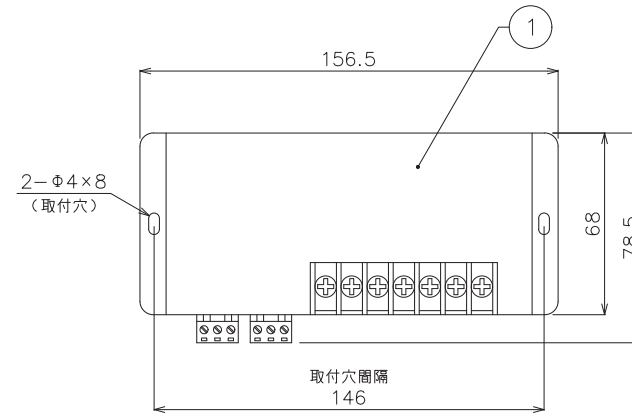


定格電圧	DC12V
使用環境	0~40℃/屋内仕様
その他	DMX512制御,PWM信号出力



DIMENSION [mm]

10	出力端子台 (V+)	***	1	***	20	***	***	*	***
9	出力端子台 (CH4)	***	1	***	19	***	***	*	***
8	出力端子台 (CH3)	***	1	***	18	***	***	*	***
7	出力端子台 (CH2)	***	1	***	17	***	***	*	***
6	出力端子台 (CH1)	***	1	***	16	***	***	1	***
5	入力端子台 (DC-)	***	1	***	15	***	***	1	DMX受信時点灯
4	入力端子台 (DC+)	***	1	***	14	***	***	1	キャノン3pinメス
3	出力端子台 (DMX)	***	1	***	13	***	***	1	キャノン3pinオス
2	入力端子台 (DMX)	***	1	***	12	***	***	1	***
1	本体	***	1	黒塗装	11	***	***	1	***
番号	部品名	材質	数	備考	番号	部品名	材質	数	備考
Number	Parts name	Material	Qty.	Remarks	Number	Parts name	Material	Qty.	Remarks

TITLE			EF-LUX-360-DC
SCALE		WEIGHT	
1 : 2		400g	
APPROVED	CHECKED	DRAWN	
***		lkeyama	
2023.****		2023.06.23	
PROJECTION		Ver. 5	
株式会社エフェクトメイジ			
SHEET 01/01			